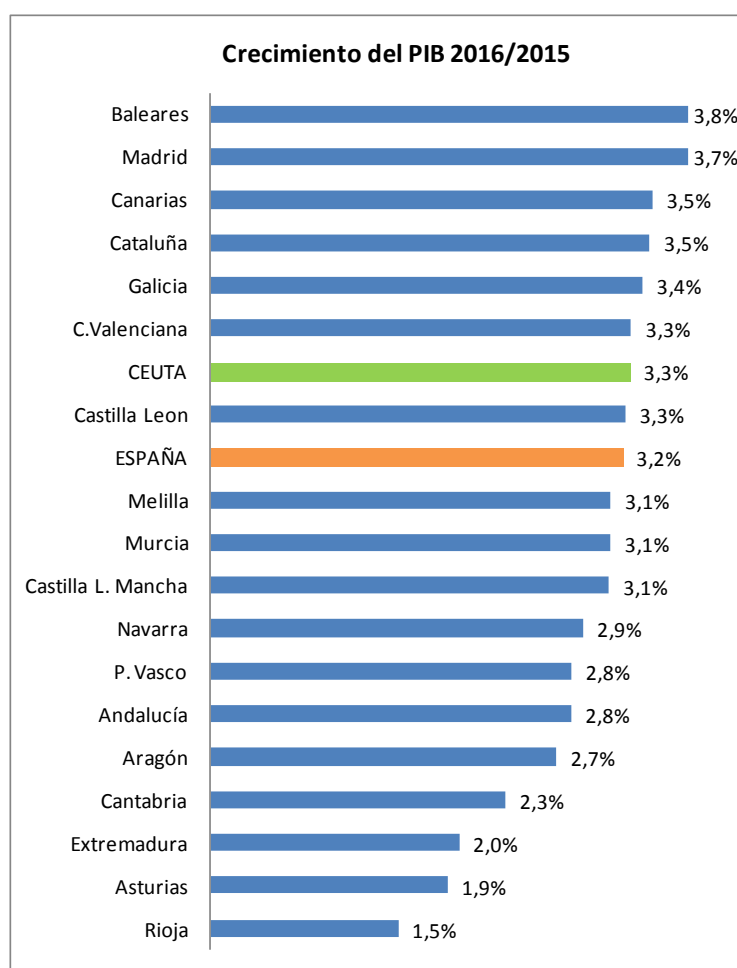


CONTABILIDAD REGIONAL DE ESPAÑA (CRE) 2016

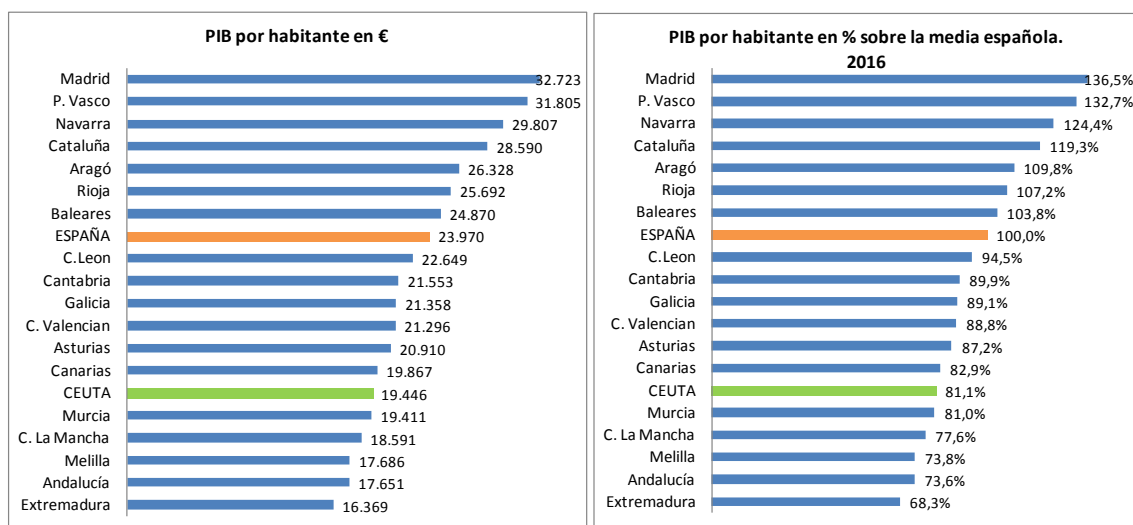
La publicación por parte del INE, de los resultados de la CRE referidos al año 2016 permite conocer la evolución seguida por el PIB y algunos indicadores asociados, a lo largo de dicho año y realizar, además, análisis comparados con el conjunto de las regiones españolas.

Por lo que se refiere al PIB, el resultado finalmente alcanzado por la economía española, ha sido de un crecimiento interanual del 3,2%, repitiendo con ello los resultados del año anterior y manteniendo el crecimiento por tercer año consecutivo. En el caso de Ceuta se han mejorado los resultados medios nacionales, obteniendo un crecimiento estimado del 3,3%, lo que la sitúa como la séptima región con mejor comportamiento, aunque a nivel similar a la Comunidad Valenciana. La región que ha conseguido mejores resultados ha sido Baleares, seguida por Madrid, tras las que se encuentran Canarias y Cataluña. En el lado contrario de la situación aparecen Asturias y Rioja, que son las únicas regiones con crecimiento inferior al 2%.



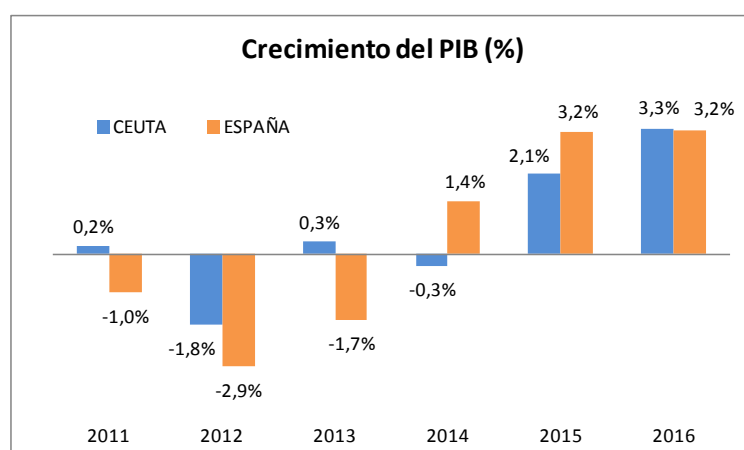
Con estos resultados y teniendo en cuenta las proyecciones de población utilizadas por el INE, el PIB por habitante, a nivel nacional, se sitúa en 23.970 euros que ha supuesto un crecimiento nominal del 3,42%. En el caso de Ceuta el valor alcanzado es de 19.446 euros, con un avance sobre el año anterior del 3,2%, ligeramente inferior al alcanzado por la producción, como consecuencia de que la población en Ceuta crece a mayor ritmo que el alcanzado por la producción total. En términos nominales destacan las regiones de Madrid y el País Vasco, las únicas que superan los treinta mil euros, pero sobre todo lo hace Madrid, al situarse en 32,723 euros y superando a la segunda región en casi mil euros de diferencia. Los niveles más bajos

los muestran Extremadura y Andalucía, a las que habría que unir Melilla, con cifras muy próximas a las andaluzas.



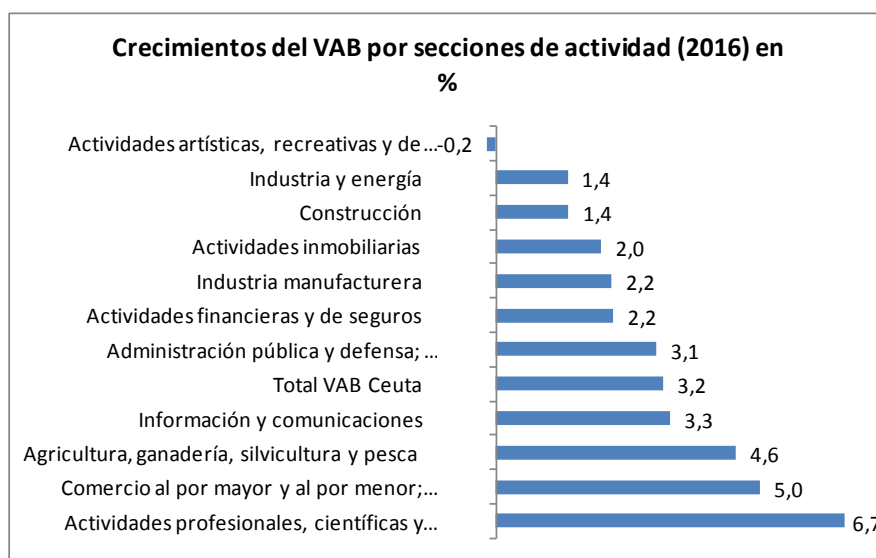
Estas cifras se transforman en índices cuando se dividen los resultados regionales por la media española y permitiendo con ello una mejor comparación. Ahora, utilizando los índices del PIB por habitante aparece Ceuta con un índice del 81,1%, lo que supone que su PIB por habitante se sitúa solo en ese porcentaje sobre la media española, de la que se alejan por tanto en 19,9 puntos porcentuales. De este modo Ceuta es la sexta peor región española en términos de PIB por habitante, superando a Murcia, Castilla La Mancha, Melilla, Andalucía y Extremadura. En el caso de Madrid, la mejor región, supera en un 36,5% la media española, como lo hace el País Vasco en un 32,7%, Navarra en un 24,4% o Cataluña, en un 19,9%.

La economía de Ceuta consigue en 2016 el mayor crecimiento de los últimos años, solo comparable al del 2007, al igual que ocurre a nivel nacional. Se observa así como se va consolidando el crecimiento, a nivel local, con dos años seguidos en positivo, recuperando con ello en 2016 el retraso de años anteriores, en relación con los resultados nacionales.

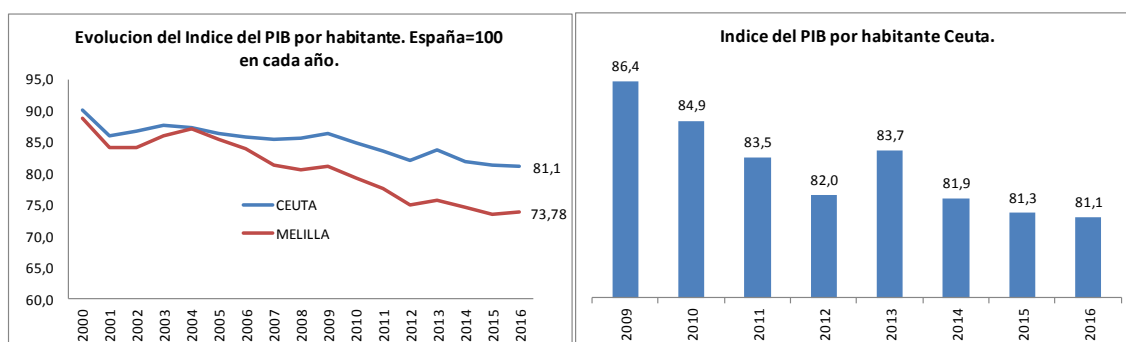


Los resultados alcanzados por la economía ceutí en 2016, se sustenta por lo ocurrido sobre todo en determinados sectores. En particular destaca el fuerte crecimiento que se alcanza en

el conjunto de actividades profesionales, científicas y técnicas. Pero sobre todo hay que destacar, dada su relevancia, que quien ha tirado con fuerza de la economía local, ha sido el conjunto de actividades, del sector privado, que conforman su base productiva. Así, las actividades de comercio, mayor y menor, venta y reparación de vehículos, transporte y almacenamiento y hostelería, han tenido un crecimiento conjunto del 5%. Unido al hecho de que las Administraciones públicas, defensa y SS obligatoria crece al 3,1%, se ha conformado un fuerte crecimiento global. No obstante el valor final alcanzado se ha visto lastrado por los escasos resultados alcanzados en industria, energía, construcción y actividades inmobiliarias que no han logrado mantener el ritmo de crecimiento del resto de sectores.



Finalmente y por lo que se refiere a la evolución del PIB por habitante, en relación con la media española, se observa un sucesivo deterioro, en el caso de Ceuta, debido ante todo al fuerte impacto que tiene el crecimiento de la población en Ceuta, más intenso que el de la producción y, por tanto, lastrando el indicador por habitante. A título orientativo se representa también la evolución en el caso de Melilla, donde el deterioro es aún mayor, como consecuencia también del fuerte crecimiento poblacional y de un PIB menos dinámico que en Ceuta.



En efecto, si se toma como referencia la cifra de población en 2009, se observa cómo a nivel nacional apenas se ha producido crecimiento; tan solo un 0,2% hasta 2016, cuando el Ceuta la población crece un 9%. Una situación que en el caso de Melilla es incluso más

significativa, toda vez que su población en el mismo periodo ha crecido un 13,4%; una singularidad concreta de ambas ciudades autónomas que sufren una presión demográfica especialmente intensa y diferencial.

