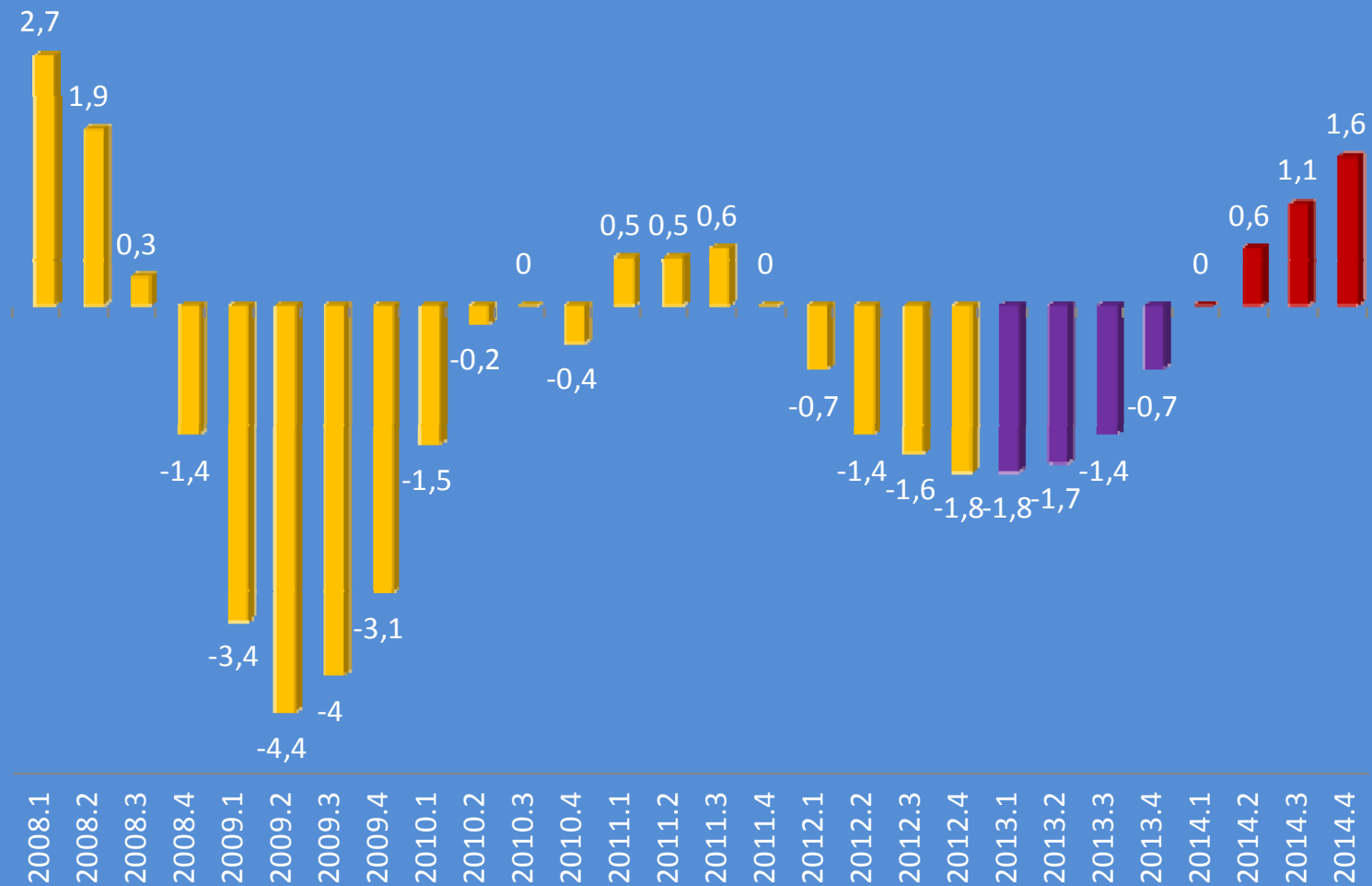


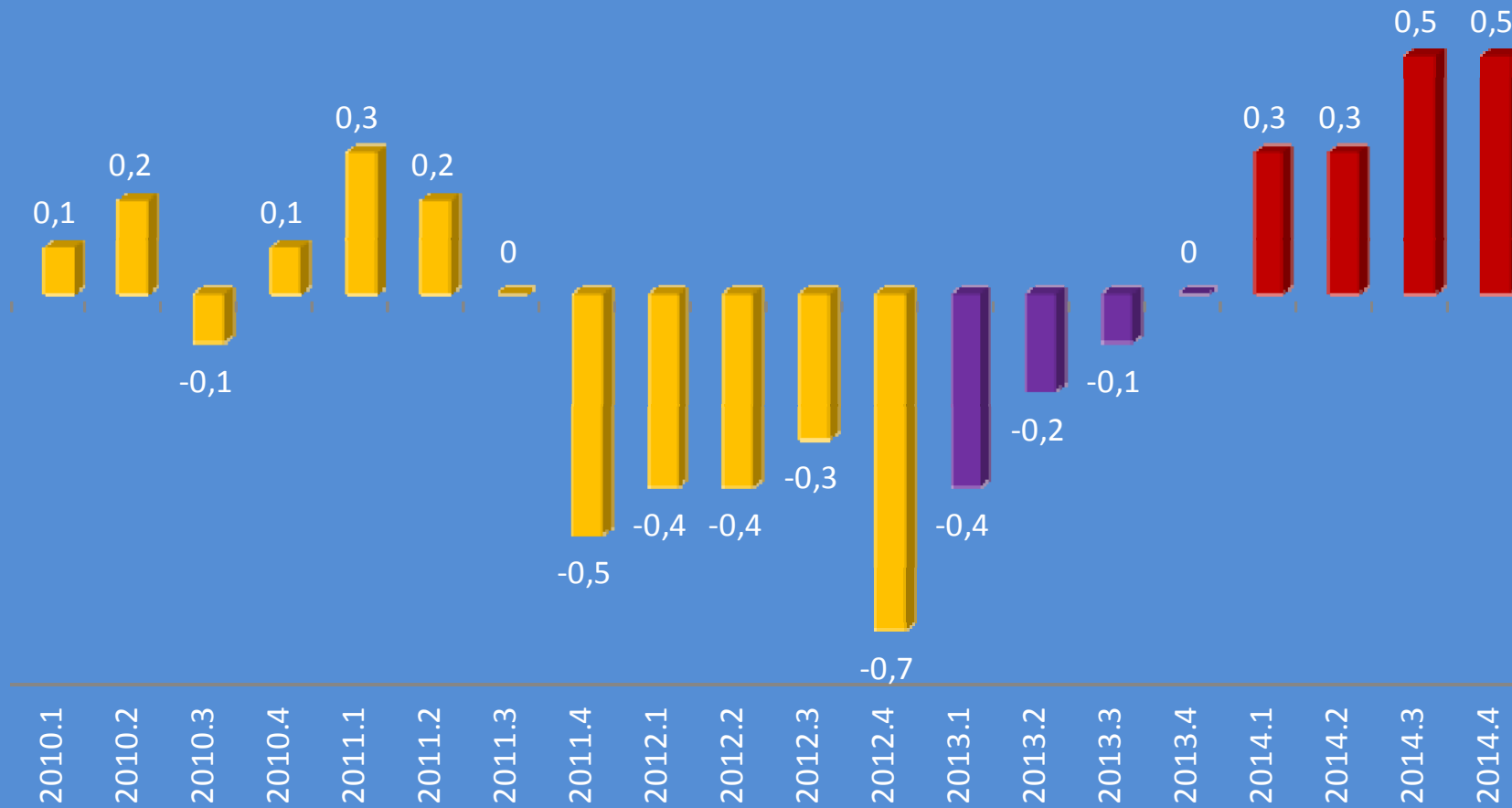
# PREVISIONES DE INVIERNO DE LA UE

## Crecimiento interanual del PIB (datos trimestrales). España. INE

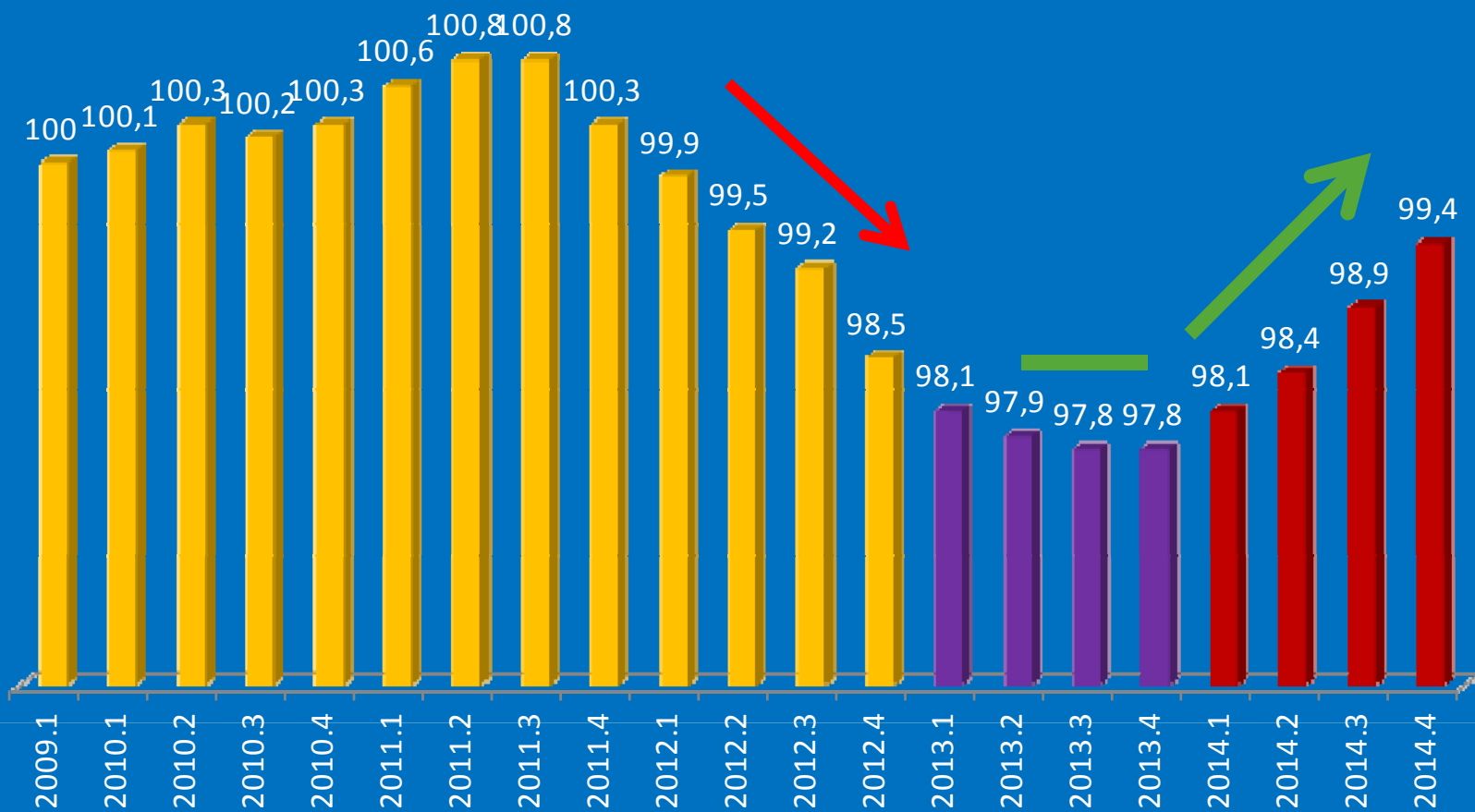


Previsiones de invierno de la UE (15-02-2013)

## Crecimiento trimestral del PIB (datos trimestrales). España. INE



# Evolución trimestral del PIB España. 2009.4ºT=100



	2009	2010	2011	2012	2013	2014
PIB	-3,7	-0,3	0,4	-1,4	-1,4	0,8
Consumo privado	-3,8	0,7	-1,0	-1,9	-2,7	-0,2
Consumo público	3,7	1,5	-0,5	-4,1	-5,4	-1,1
FBCF	-18,0	-6,2	-5,3	-8,9	-6,6	-1,0
En equipo	-24,5	3,0	2,4	-6,0	-3,0	0,1
Exportaciones bys	-10,0	11,3	7,6	3,1	4,2	5,7
Importaciones bys	-17,2	9,5	-0,9	-5,0	-3,8	2,0
Demanda interna	-6,6	-0,8	-1,8	-3,8	-4,0	-0,5
Sector exterior	2,9	0,3	2,3	2,5	2,6	1,3
Empleo	-6,5	-2,3	-1,7	-4,4	-3,1	0,0
Tasa paro	18,0	20,1	21,7	25,0	26,9	26,6
Déficit publico	-11,2	-9,7	-9,4	-10,2	-6,7	-7,2
Deuda publica	53,9	61,5	69,3	88,4	95,8	101,0
Deficit exterior	-4,3	-3,8	-3,2	-1,5	1,4	2,9