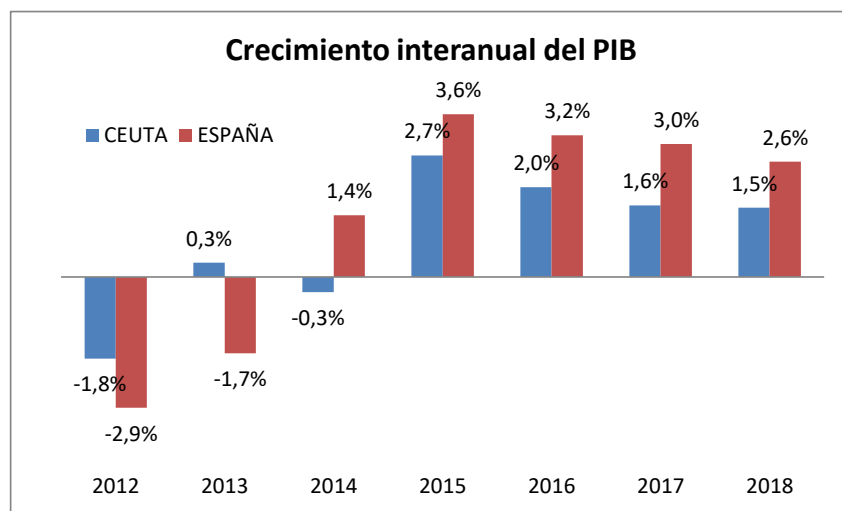


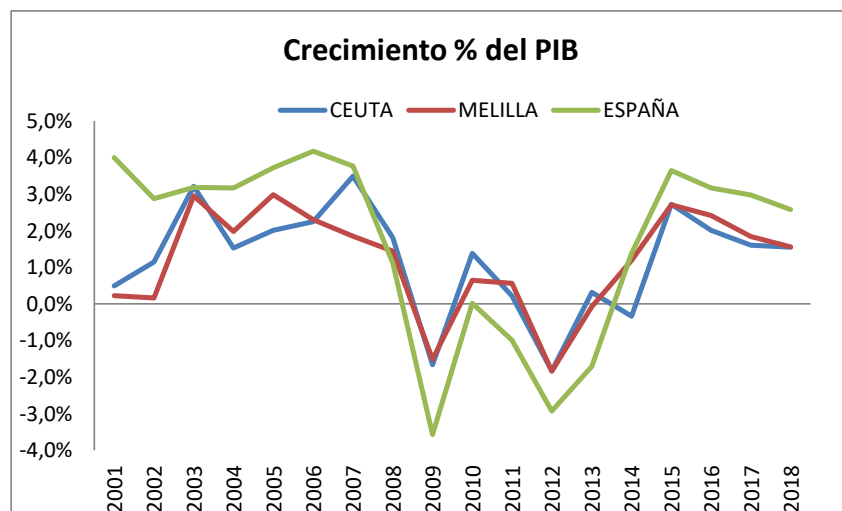
EVOLUCION DEL PIB EN 2018

La reciente publicación de los resultados de la Contabilidad Regional de España, permite conocer la evolución del PIB de la Ciudad de Ceuta, tanto en el año 2018 como en los anteriores, así como la correspondiente al PIB por habitante.

Así, por lo que se refiere al PIB, la Ciudad de Ceuta tuvo un crecimiento estimado del 1,5%, lo que le sitúa a más de un punto porcentual de diferencia, del resultado registrado (2,6%) a nivel nacional. Con ello, la economía de Ceuta continúa con su recorrido a la baja, desde el máximo reciente de 2015, evolucionando siempre claramente por debajo de la media española. Por el contrario, se observa cómo en épocas recesivas la situación de la economía ceutí ha sido mejor, apoyada en su tradicional soporte, cual es la presencia relevante del sector público en la ciudad.

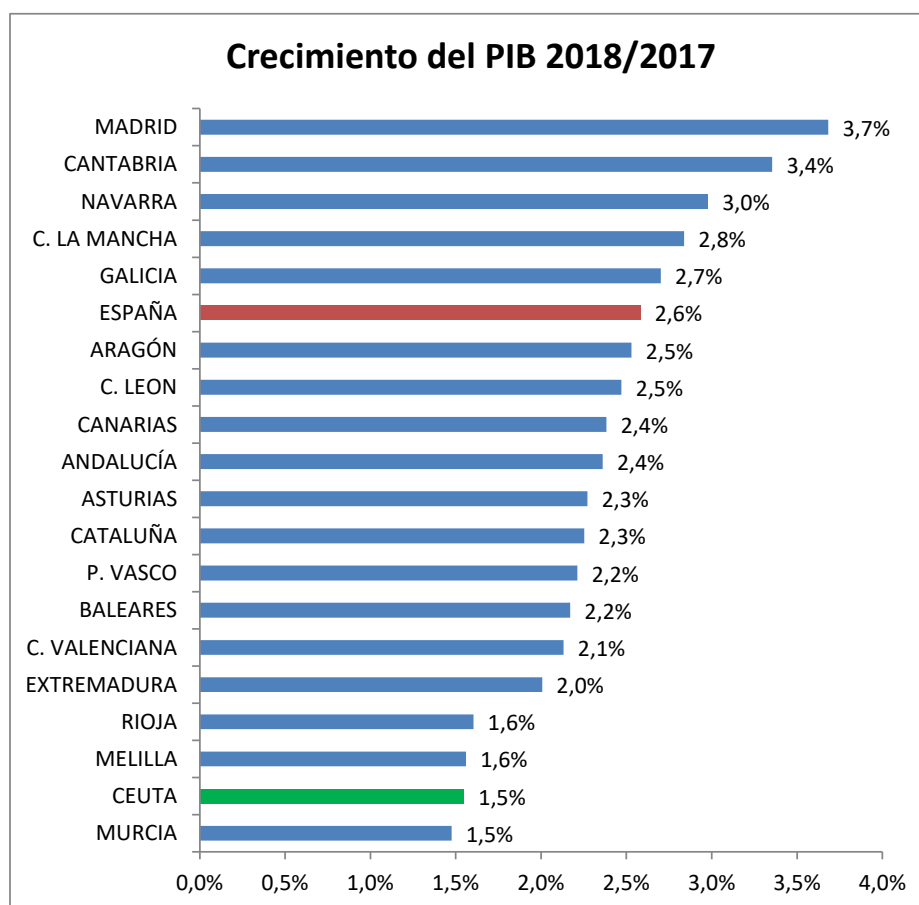


Esta misma situación se observa también observando la evolución desde el año 2000. Es un hecho aquí la evolución tradicionalmente más moderada de la ciudad en épocas expansivas, como también lo es en épocas recesivas. Pero es también un hecho que se produce en la Ciudad de Melilla, por las mismas razones que en la Ciudad de Ceuta.



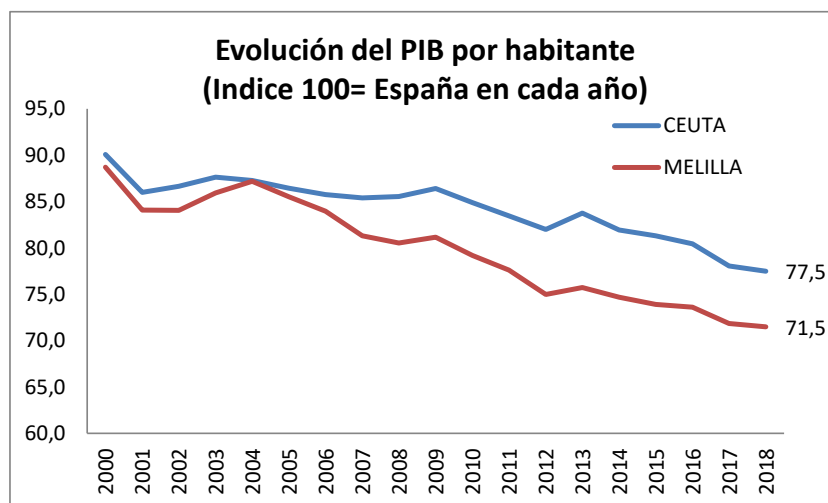
Volviendo a la situación en 2018, la comparación con el conjunto de las CCAA muestra que la evolución económica a lo largo del año, ha sido claramente diferencial. Si bien es cierto que el comportamiento positivo ha sido la norma en todas ellas, no menos cierto es también que las diferencias han sido amplias. Pasan desde el 3,7% de crecimiento de Madrid, claramente por encima del resto, hasta el 1,5% que se produce tanto en Ceuta como en la Región de Murcia.

De otra parte, por encima del crecimiento medio nacional, tan solo se sitúan cinco regiones que, tras Madrid, son, por este orden, Cantabria, Navarra, Castilla La Mancha y Galicia. Por lo que se refiere a las regiones con menor crecimiento, inferior al 2%, se sitúan Rioja, Murcia y las dos Ciudades Autónomas.



Considerando ahora el PIB por habitante, la Ciudad de Ceuta se sitúa, en 2018, en 20.032 euros por habitante, frente a una media española de 25.554 euros. Dicho de otro modo, el valor alcanzado en la ciudad equivale al 77,5% de la media española. Un valor que, desde el punto de vista evolutivo, sigue una tendencia claramente descendente y que solo ha mejorado en los años más críticos, en que la economía española descendía claramente su producción. El hecho es que la Ciudad de Ceuta (y sobre todo Melilla), quedan fuertemente castigadas por el intenso crecimiento de la población de ambas ciudades y que, además, la debilidad de su PIB no puede

compensar, y ello a pesar de que en el último año la población estimada de Ceuta haya disminuido.



De otra parte la situación comparada con el resto de las regiones españolas, no hace sino reflejar algo conocido. La Ciudad de Ceuta se sitúa entre las de valor más bajo del indicador, superando a Andalucía, Melilla y Extremadura, y por debajo de Castilla La Mancha, formando con ellas el grupo de regiones cuyo PIBpc se sitúa por debajo del 80% de la media española. Por otra parte, destaca el lugar destacado que ocupa Madrid, junto con el País Vasco, a los que siguen Navarra y Cataluña, con un total de siete regiones por encima de la media española.

