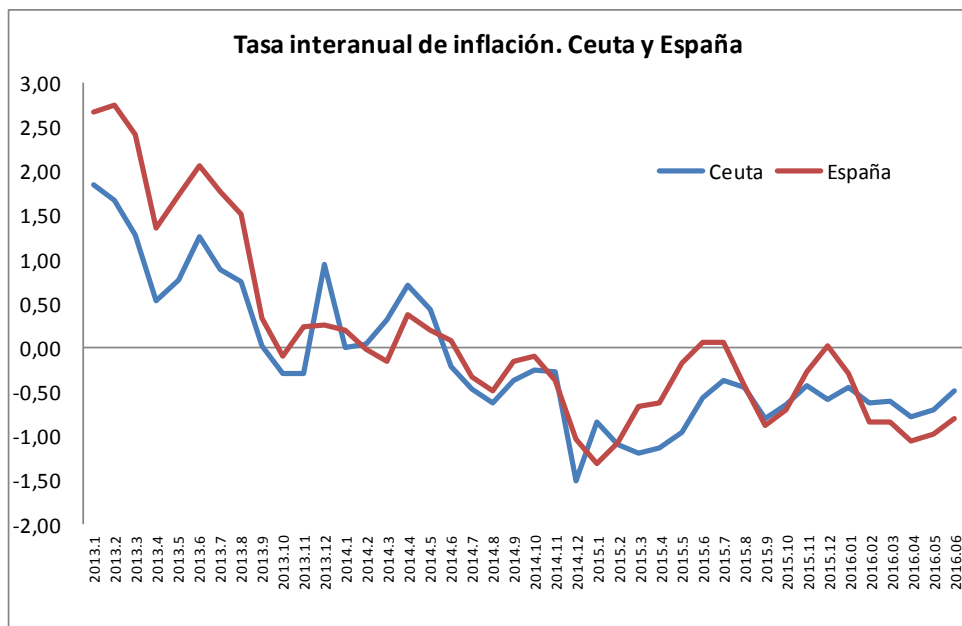
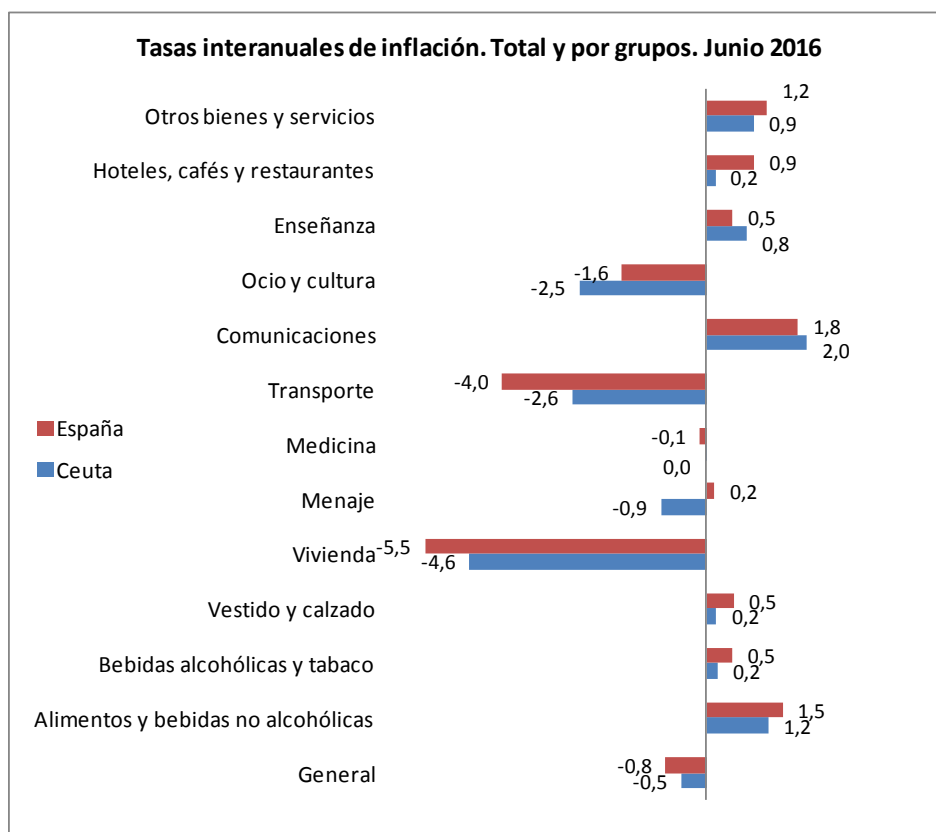


IPC e inflación en Ceuta. Junio 2016

Se cierra el mes de junio, con una tasa de inflación interanual, en Ceuta, del -0,5%, que supera la situación que se ha venido produciendo en los meses previos, en los que la caída de precios ha sido mayor. Una situación mejor que a nivel nacional, donde los precios caen un 0,8%, pero siguiendo en ambos casos una trayectoria sensiblemente paralela, que apunta a un cambio de tendencia, al alza, pero todavía lejos de concretarse. De hecho no se aprecian cambios de contexto esenciales que permitan pensar en que la caída de precios se modifique en el corto plazo, excepto por lo que se refiere al continuado tirón del consumo privado que se viene produciendo en España. No obstante, persisten los elementos de contexto de meses anteriores, como es el caso de los bajos tipos de interés, como es el caso del euríbor, en valores negativos, la debilidad del comercio mundial, el escaso crecimiento de los países de nuestro entorno, o la persistente situación de moderación en los precios de los productos petrolíferos. Es por ello por lo que no son de esperar cambios apreciables en los próximos meses, en cuanto a la senda general de precios, aun cuando se aprecien modificaciones en determinados grupos de productos.



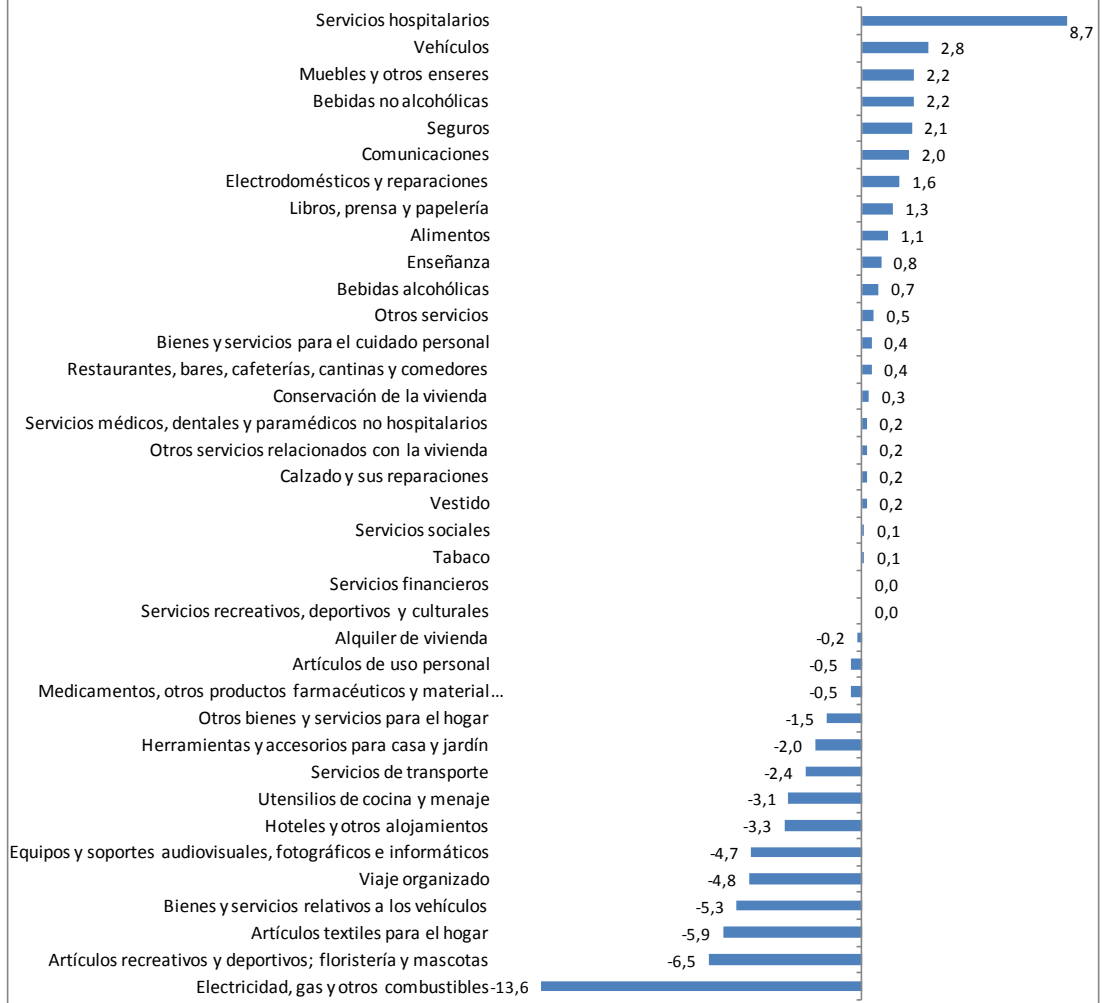
Así, y como viene siendo habitual, la situación por grupos de productos es particularmente diferente. De hecho son cuatro los grupos, en Ceuta, con tasas negativas, como ocurre con el caso de la vivienda (-4,6%), las comunicaciones (-2,6%), el ocio y cultura (-2,5%) y los gastos en menaje (-0.9%). Con una inflación casi nula, tan solo del 0,2%, aparecen, en Ceuta, los grupos de hoteles, cafés y restaurantes, y de bebidas alcohólicas y tabaco. Destacan en el caso contrario, por tener una inflación más elevada, las comunicaciones, si bien con una tasa del 2%, seguidas de los alimentos y bebidas no alcohólicas (1,2%), lo que viene a indicar la situación de moderación en la que se mueven los precios en la ciudad. Con todo, hay algunos grupos en Ceuta con mayor inflación que en España, como es la enseñanza, o con menor disminución de precios, como en vivienda y transporte. Por el contrario, la inflación es más baja en Ceuta en los otros bienes y servicios, los hoteles, cafés y restaurantes, el ocio y cultura, el menaje, vestido y calzado, o alimentos y bebidas no alcohólicas.



Por lo que se refiere al comportamiento de los subgrupos, la situación usualmente heterogénea se concreta ahora, en Ceuta, en un total de 14 subgrupos en tasa negativa, dos con inflación cero y 21 con tasas positivas. Además, con una variación que va desde una disminución del 13,6% en el caso de electricidad, gas y otros combustibles, hasta un alza del 8,7% en los servicios hospitalarios.

- No obstante, la observación de los subgrupos más inflacionistas, permite afirmar que la situación es particularmente moderada. De hecho el alza importante que se da en los precios de los servicios hospitalarios, no se ve en el resto de subgrupos. Tan es así, que el siguiente con mayor crecimiento de precios es el de los vehículos, pero ya tan solo con un 2,8% de inflación. Y acompañado de tan solo otros tres con una tasa de inflación de al menos un 2%.
- Por otra parte, con una tasa superior al 1% solo se presentan tres subgrupos, encontrando una docena de subgrupos con tasas de inflación inferior a dicho nivel. Entre ellos y con tasa prácticamente nula, aparecen el vestido, el calzado, los servicios sociales o el tabaco. Y junto a ellos aportan una inflación nula los servicios financieros y los servicios deportivos, recreativos y culturales.
- Por lo que se refiere a los subgrupos en negativo, la situación más relevante es la que afecta a los seis subgrupos con mayor descenso de precios. Es el caso de los equipos y soportes audiovisuales (-4,7%), los viajes organizados (-4,7%), los bienes y servicios relativos a los vehículos (-5,3%), los artículos textiles para el hogar (-5,9%), los artículos recreativos y deportivos (-6,5%) y, finalmente, el ya mencionado de electricidad gas y otros combustibles, con una caída del 13,6%.

Tasa interanual de inflación por subgrupos. Junio. Ceuta



Tasa interanual de inflación por subgrupos. Mayo. Ceuta

